PERÙ

Scheda Paese

escambium
export made easy

IL PAESE
Il Perù è uno Stato dell'America meridionale. Confina a nord con Ecuador e Colombia, a est con il Brasile, a sud-est con la Bolivia, a sud con il Cile, e ad ovest con l'Oceano Pacifico. Il territorio peruviano è stato sede di antiche culture, che vanno dalla civiltà Norte Chico, una delle più antiche del mondo, all'Impero Inca, lo Stato più grande dell'America precolombiana. L'Impero spagnolo conquistò la regione nel XVI secolo e vi stabilì un Vicereame, che comprendeva la maggior parte delle colonie sudamericane. Raggiunse l'indipendenza nel 1821, e la fine definitiva del dominio spagnolo sulla regione fu siglata nella battaglia di Ayacucho di tre anni dopo.

ORIENTAMENTO POLITICO
Il governo ha posizioni centriste

POPOLAZIONE
31'488'625 abitanti

LINGUA
Spagnolo

POPOLAZIONE
Amerindi puri 45%, Meticci 37%, Bianchi 15%, Neri (compresi i mulatti e gli zambos) 2%, Asiatici 1%.

ORDINAMENTO DELLO STATO
Repubblica democratica di tipo presidenziale. Il Presidente, in carica per 5 anni, è capo dell'esecutivo; Il potere legislativo è affidato al Parlamento. L'attuale presidente è Pedro Pablo Kuczynski.

SUDDIVISIONE AMMINISTRATIVA
In Perù ci sono 24 Dipartimenti (Amazonas, Ancash, Apurímac, Arequipa, Ayacucho, Cajamarca, Cuzco, Huancavelica, Huánuco, Ica, Junín, Lambayeque, La Libertad, Lima, Loreto, Madre de Dios, Moquegua, Pasco, Piura, Puno San Martín, Tacna, Tumbes, Ucayali) e la Provincia Costituzionale del Callao.

SUPERFICIE
1'285'220 km²

FUSO ORARIO
-6 ore rispetto all'Italia

COLLEGAMENTI E VIE DI COMUNICAZIONE
La rete stradale si sviluppa per 150.000 km. La rete ferroviaria si estende per circa 2.000 km. Gli aeroporti nel territorio peruviano sono 23, il principale è l' aeroporto internazionale Jorge Chávez a 11 km da Lima. Il servizio Metro di Lima, con una lunghezza di circa 33,1 km, collega 9 comuni limitrofi.

DIVISA
Moneta: Sol Peruviano (PEN)

TASSO DI CAMBIO

CLICCA QUI

VISTI CONSOLARI, FORMALITÀ DOGANALI E DOCUMENTI DI VIAGGIO
Per l'ingresso nel paese è necessario il passaporto. Per la firma di contratti nel territorio peruviano lo straniero entrato con permesso turistico deve ottenere presso www.migraciones.gob.pe un permesso speciale (Permiso Especial para Firmar Contratos - PEFC) per far sì che la propria firma abbia valore.

COMPAGNIE TELEFONICHE
Le principali compagnie di telefonia mobile sono: Claro, Movistar, Ente e Bitel.
Consigliamo Entel (www.entel.pe) perche offre la possibilità di comprare una sim per turisti con tariffe e piani 4g ottimi per i periodi brevi a prezzi vantaggiosi.
Nella zona ritiro bagagli dell' aeroporto c'e' la possibilità di comprare una sim della compagnia Claro, pero ha un costo di 50 $ (ci sembra un po' cara!).

GASTRONOMIA

La cucina peruviana è una delle più variegate del mondo ed il Perù è il paese con il maggior numero di piatti tipici, con piatti di livello equivalente a quello delle gastronomie francese, italiana, cinese e indiana. Lima e' la capitale gastronomica del Sud America ed e' la città con la media più alta del mondo di ristoranti stellati. Il Perù, in occasione dei World Travel Awards (WTA) 2016, sia stato eletto per il quinto anno consecutivo miglior destinazione gastronomica al mondo.

GIUSTIZIA

Il sistema giudiziario si basa sul diritto romano

EDUCAZIONE

L'educazione pubblica ha un livello molto basso, mentre la privata e' all'avanguardia. Esistono due scuole private riconosciute in Italia, collegio Antonio Raimondi e Dante Alighieri.

SITI WEB UTILI

Agenzia per le gare d'appalto con lo stato
http://portal.osce.gob.pe/osce/content/accesos-al-seace
Governo: www.perugobierno.gob.pe
Sovrintendenza Nazionale di amministrazione Tributaria: www.sunat.gob.pe
Quotidiano "El Comercio": www.elcomercio.pe
Agenzia di promozione dell'investimento privato: www.proinversion.gob.pe

AMBASCIATA ITALIANA

Ambasciata d'Italia:
Avenida Giuseppe Garibaldi, 298 Jesus Maria 11 Lima
tel +51 1 4632727- fax +51 1 4616162
www.amblima.esteri.it
ambasciata.lima@esteri.it

UFFICIO ICE

Desk ITALIA - PERÙ
ICE - Agencia Italiana para el Comercio Exterior
Departamento de la Embajada de Italia para la promoción del intercambio comercial
E-mail: lima@ice.it
Tel: +51 1 4637224 - 4604521
Av. Giuseppe Garibaldi 298 - Lima 11 - Perú
www.ice.gov.it/paesi/america/peru/index.htm
www.investinitaly.com

AMBASCIATA IN ITALIA

Ambasciata del Perù:
Via Siacci 2B - 00197 Roma - Ufficio Commerciale
Centro Cooperazione Internazionale:
Largo Africa, 1 - 20145 Milano - tel 02 4997474
Consolati Generali:
Milano: via Giuseppe Giocosa 31 - 20127
tel 02 26821276
Roma: via Sibari, 4 - 00183
tel/fax 06 8848063

VOLTAGGIO DI RETE ELETTRICA

220 V, 60 Hz

GIORNI LAVORATIVI ED ORARI

Giorni lavorativi ed orari:
Uffici: lun - ven 8.00 - 17.00
Negozi: lun - sab 10.00 - 20.00
Banche: lun - ven 9.00 - 18.00 sab 9:00 - 13:00
Festività: 1 gennaio; festivita pasquali;
1 maggio; 29 giugno; 28, 29 luglio; 30 agosto;
8 ottobre; 1 novembre; 8, 25 dicembre.

ASSISTENZA MEDICA

La maggioranza degli alberghi offre un servizio medico.
Forniscono servizio di emergenza (h24): Clinica Ricardo Palma - Av. Javier Prado Este 1066 San Isidro - Lima 27, tel. +51 1 2242224;
Clinica Anglo-Americana - Alfredo Salazar Cdra. 3 San Isidro - Lima 27, tel. +51 1 2213656;
Clinica El Golf: Av. Aurelio Miro Quesada 1030, San Isidro, Lima 27, tel. +51 1 2643300;
Clinica San Felipe - Av. Gregorio Escobedo 650, Jesus Maria Lima - Peru tel. +51 1 2190000.

COMPAGNIE AEREE CON ITALIA

Latam Perú, Iberia, American Airlines, Klm, Air France.

COMPAGNIE AEREE DI BANDIERA

Star Perú, Lan Perú, Peruvian AirLines.

INDICI ECONOMICI E COMMERCIALI

QUADRO MACROECONOMICO

La bilancia commerciale ha registrato un forte recupero dovuta a maggiori esportazioni tradizionali, principalmente di rame, e la diminuzione delle importazioni. Le esportazioni tradizionali sono cresciute dell'11,6%. Il volume di beni esportati di prodotti tradizionali è cresciuto del 10% rispetto al 2015, dovuto alla maggiore esportazione di rame, derivati petroliferi, farina di pesce, caffè e oro.
L'aumento del 40% nelle esportazioni di caffè (a peso, rispetto al 2015) riflette lo sviluppo della coltivazione nella regione della selva del Perù.
Il Perù ha registrato maggiori esportazioni di prodotti tradizionali verso Cina, USA, Corea del Sud e Giappone. Il volume di beni di consumo importati è cresciuto dello 0,9% rispetto al 2015, grazie all'aumento degli acquisti di materie prime e semilavorati (6,4%), beni di consumo (0,9%), compensando la diminuzione dei beni di capitale e materiale da costruzione (-6,6%). In questo gruppo predominano i beni di origine cinese, messicana, statunitense e colombiana. I beni più richiesti sono stati automobili, televisori, farmaci, motociclette e riso.
I principali Paesi di origine delle importazioni sono stati Cina, Stati Uniti, Brasile, Germania e Messico.
Il Perù si riconferma un Paese in crescita le cui bilance economiche si mantengono su valori buoni. Il deficit fiscale è stato finanziato totalmente dal debito pubblico esterno a lungo termine.

- **INDICE EXPORT OPPORTUNITY**
  69/100

- **INDICE INVESTMENT OPPORTUNITY**
  66/100

- **POSIZIONE NELLA GRADUATORIA DEI PAESI PER L'EXPORT ITALIANO**
  70° posto

- **POSIZIONE NELLA GRADUATORIA DEI PAESI PER L'EXPORT ITALIANO NELL'AREA GEOGRAFICA**
  5° mercato di destinazione dell'export italiano in America Centro-Meridionale

- **INCREMENTO POTENZIALE EXPORT ITALIA IN 5 ANNI**
  153,6 milioni di EUR

SISTEMA FISCALE

L'imposta sul reddito (annuale) grava sulle persone fisiche e giuridiche residenti per i redditi di fonte mondiale. Per i non residenti, così come per le rappresentanze permanenti di persone naturali o giuridiche non residenti, l'imposta sul reddito incide solo per i redditi di fonte peruviana.
Su un reddito fino a 27 pen. c'è un' imposta del 15%
Su un reddito tra i 28 e i 54 pen. c'è un'imposta del 21%
Su un reddito oltre i 55 pen. c'è un'imposta del 30%
Tassazione sulle attività di impresa: 30%
Imposta sul valore aggiunto: l'Impuesto General a las Ventas (IGV) non si applica alle esportazioni di beni e servizi.

PIL

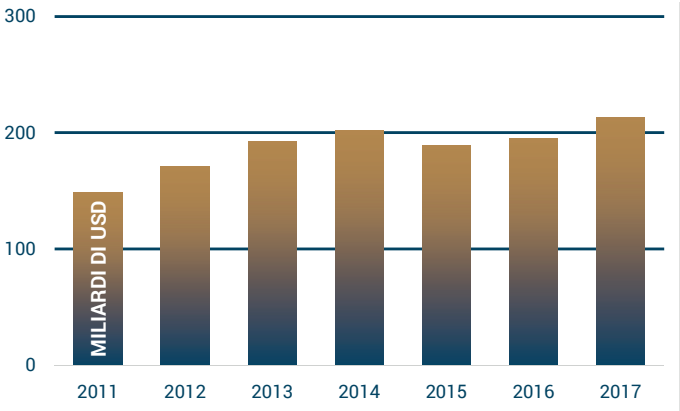

	2011	2012	2013	2014	2015	2016	2017
Indebitamento Netto (% su PIL)	-0,2	2,3	0,9	-0,3	-2,1	-2,6	-2,7
Debito Pubblico (% su PIL)	24,3	20,8	20	20,1	23,3	23,8	25,8
Tasso di disoccupazione (%)	6,6	6,8	5,9	5,9	6,5	6,7	7,6
Tasso di inflazione (%)	3,4	3,7	2,7	3,2	3,4	3,3	1,4

- **REDDITO PRO-CAPITE ANNUO**
  11761 EUR

PRINCIPALI CITTA PER ATTIVITÀ E SETTORI

Dal punto di vista della produzione indistriale, le città più importanti del Perù sono Lima, Piura, Trujillo, Arequipa.
Le città più attive commercialmente sono Lima, Cusco, Arequipa, Chiclayo, Piura e Tacna.

VOLUME INVESTIMENTI STRANIERI NEL PAESE

22,3 Miliardi di EUR

DIVISE DI USO COMUNE

Soles e Dollari americani

ORGANIZZAZIONE SINDACALI

Presenti due grandi gruppi di organizzazioni sindacali: la Confederacion General de los Trabajadores en el Perú (CGPP), gestita dal partito di estrema sinistra Patria Roja, e la Central Nacional de los Trabajadores (CNT) del partito Aprista.

RETRIBUZIONI MEDIE

La retribuzione di un operaio va dai 170 ai 290 EUR al mese;
la retribuzione di un impiegato va dai 350 agli 850 EUR al mese;
la retribuzione di un dirigente va dai 1'100 ai 5'500 EUR al mese.

PRINCIPALI SETTORI PRODUTTIVI

I settori produttivi e più dinamici sono stati quello minerario e agricolo e il trend si riflette anche sul commercio estero. Si registra un calo nel settore della pesca scesa da 2,38 miliardi di USD (ca. 2,15 miliardi di EUR) del 2015 a 2,17 miliardi di USD (1,96 miliardi di EUR) del 2016. Anche il settore petrolifero e del gas naturale, fa registrare un calo da 2,2 miliardi di USD (ca. 1,99 miliardi di EUR) del 2015 a 1,8 miliardi di USD (ca. 1,63 miliardi di EUR) del 2016.

LOGI NEWS
NOTICIAS SOBRE EL SECTOR DE LA LOGÍSTICA Y EL TRANSPORTE

LOGÍSTICA TRANSPORTE EMPRESAS NUEVAS TENDENCIAS DIRECTIVOS GENERAL

Perú supera los 68.000 millones dólares en comercio internacional en 2017

PUBLICADO POR JUAN CÉSPEDES | 15 DICIEMBRE, 2017 | LOGÍSTICA | VISITAS 564

SETTORI DI OPPORTUNITÀ

Industria estrattiva, energie rinnovabili, ferrovie, costruzioni, packaging, tessile e abbigliamento, alimentare.

INVESTIMENTI IN:

- Costruzioni
- Energia elettrica, gas, vapore e aria condizionata (anche da fonti rinnovabili)
- Fornitura di acqua; reti fognarie, attività di trattamento dei rifiuti e risanamento
- Attività finanziarie e assicurative
- Sanità e assistenza sociale

PRODOTTI DA ESPORTARE:

- Macchinari e apparecchiature
- Energia elettrica, gas, vapore e aria condizionata (anche da fonti rinnovabili)
- Fornitura di acqua; reti fognarie, attività di trattamento dei rifiuti e risanamento
- Prodotti delle miniere e delle cave
- Prodotti dell'agricoltura, pesca e silvicoltura

MERCI IMPORTATE IN PERÙ

fonte: www.infomercatiesteri.it

Merci (mln. €)	2015
Prodotti dell'agricoltura, pesca e silvicoltura	1.598,07
Prodotti delle miniere e delle cave	1.585,3
Prodotti alimentari	2.292,38
Bevande	153,74
Tabacco	26,96
Prodotti tessili	828,66
Articoli di abbigliamento (anche in pelle e in pelliccia)	602,6
Articoli in pelle (escluso abbigliamento) e simili	459,95
Legno e prodotti in legno e sugheri (esclusi i mobili); articoli in paglia e materiali da intreccio	222,21
Carta e prodotti in carta	744,98
Prodotti della stampa e della riproduzione di supporti registrati	1,44
Coke e prodotti derivanti dalla raffinazione del petrolio	2.038,17
Prodotti chimici	4.339,36
Prodotti farmaceutici di base e preparati farmaceutici	831,09
Articoli in gomma e materie plastiche	1.222,46
Altri prodotti della lavorazione di minerali non metalliferi	533,95
Prodotti della metallurgia	1.785,66
Prodotti in metallo, esclusi macchinari e attrezzature	1.029,99
Computer e prodotti di elettronica e ottica; apparecchi elettromedicali, apparecchi di misurazione e orologi	3.893,29
Apparecchiature elettriche e apparecchiature per uso domestico non elettriche	1.678,59
Macchinari e apparecchiature	4.092,91
Autoveicoli, rimorchi e semirimorchi	2.946,34
Altri mezzi di trasporto (navi e imbarcazioni, locomotive e materiale rotabile, aeromobili e veicoli spaziali, mezzi militari)	393,86
Mobili	185,89
Prodotti delle altre industrie manufatturiere	618,49
Altri prodotti e attività	237,14

PERFORMANCE ECONOMICA

País	Pos	Proyección PIB 2017	Pos	Proyección PIB 2018
Bolivia	1°	4,2%	1°	4,0%
Paraguay	2°	3,9%	1°	4,0%
Uruguay	3°	3,5%	4°	3,1%
Perú	4°	2,7%	6°	2,5%
Argentina	5°	2,5%	3°	3,8%
Colombia	6°	1,7%	5°	2,8%
Chile	7°	1,4%	6°	2,5%
Brasil	8°	0,7%	9°	0,6%
Ecuador	9°	0,2%	8°	1,5%
Venezuela	10°	-12,0%	10°	-0,6%

- **Crescita PIL (% vs anno precedente): 2,7**
- **Saldo pubblico (% del PIL): -2,9**
- **Debito estero (% del PIL): 33,1**
- **Crescita PIL pro-capite (% vs anno precendente): 1,6**
- **Debito pubblico (% del PIL): 9,9**
- **Riserve (mesi import): 15,6**

CONTESTO POLITICO SOCIALE

- **Sviluppo umano: 87° su 188 paesi**
- **Disoccupazione %: 6,8**
- **Distribuzione della richezza: 33,4% detenuta dal 10% più ricco della popolazione**

BUSINESS CLIMATE

- **Indice Doing Business (posizione in classifica su 189 paesi): 58°**
- **Competitività dell'economia (posizione in classifica su 140 paesi): 72°**
- **Corruzione percepita (posizione in classifica su 175 paesi): 101°**
- **Registrare un'impresa (giorni): 27**
- **Ottenere una sentenza (giorni): 426**
- **Recovery rate (%): 29,7**

PRINCIPALI PAESI INVESTITORI

Spagna, Regno Unito, USA, Cile, Paesi Bassi, Brasile, Colombia.

PRINCIPALI PAESI IN CUI INVESTE IL PERÚ

Cile, Colombia, Brasile.

PRINCIPALI SETTORI IN CUI I PAESI ESTERI INVESTONO

Minerario, comunicazione, finanza, industria, energia, commercio, petrolifero, servizi.

IMPRESE ITALIANE CHE INVESTONO IN PERÚ

Energia, Petrolio, costruzione, commercio, finanza, servizi.

COSTO ELETTRICITÀ

Alta e media tensione 0.8 euro/kWh.

COSTO CARBURANTI E COMBUSTIBILI

Benzina 1 EUR/litro
Nafta 0,8 EUR/litro
Combustibile industriale 0,6 EUR/litro

CANONI DI AFFITTO UFFICI

Affitto locali/uffficio (valore medio) 60 EUR/m²

RISCHIO PAESE

CATEGORIA OCSE: 3
RATING S&P'S: BBB+
RATING MOODY'S: A3
RATING FITCH: BBB+

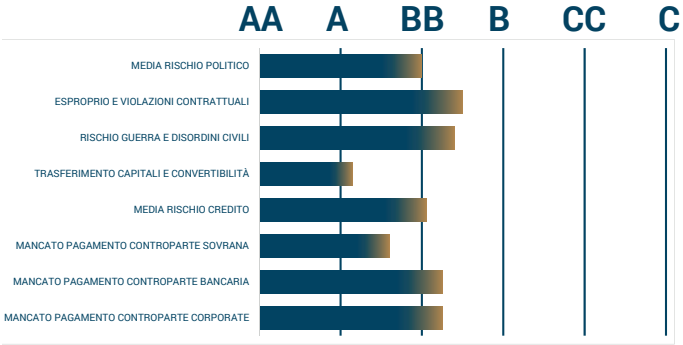

NORMATIVE FISCALI DOGANALI, BARRIERE ALL'INGRESSO, FREE ZONE

SDOGANAMENTO E DOCUMENTI DI IMPORTAZIONE

E' obbligatoria la presentazione alla Dogana della Declaración Unica de Importación (DUA). L'autorità competente classifica la merce secondo 3 canali: verde (non richiede revisione documentaria e fisica), arancione (richiede revisione documentaria) e rosso (richiesto il riconoscimento fisico). La documentazione da presentare è la seguente: carta d'imbarco della merce, guida aerea, bollettino postale o dichiarazione giurata; fattura commerciale; certificato d'ispezione, se richiesto; ricevuta del pagamento e una copia addizionale per la consegna alla Superintendencia Nacional de Administacion Tributaria (SUNAT); altri documenti richiesti. La Legge regola due casi eccezionali per le importazioni: l'invio d'urgenza e l'invio anticipato, per le merci che per propria natura richiedono un trattamento preferenziale. Esiste inoltre un tramite di importazione per le spedizioni che hanno un valore inferiore ai 1500$ dove non sarà obbligatorio avere un agenzia doganale (importa facil).
Info e pratiche: Superintendencia Nacional de Administacion Tributaria www.sunat.gob.pe

CLASSIFICAZIONE DOGANALE DELLE MERCI

Sistema Unico Armonizzato. Il Perù utilizza il sistema di nomenclatura armonizzato NANDINA, in quanto membro della Comunità Andina, e del Sistema ALADI, correlato al Sistema Armonizzato HS (www.hscode.org).
(info:World Customs Organization, www.wcoomd.org)

RESTRIZIONI ALLE IMPORTAZIONI

Sono proibite le importazioni di aldrin, dieldrin, bhc/hch, canfecloro/toxafeno, heptacloro; residui pericolosi o radioattivi; prodotti pirotecnici; abbigliamento e calzature usate; bevande fabbricate all'estero che abbiano la denominazione "pisco"; bovini vivi, prodotti e derivati di origine bovina, ovina e caprina, alimenti concentrati.
Per l'elenco completo: http://www.sunat.gob.pe/orientacionaduanera/mercanciasrestringidas/index.html

IMPORTAZIONI TEMPORANEE

Viene permesso l'ingresso con sospensione delle imposte e tributi all'importazione; le merci devono essere destinate ad un fine determinato e in un luogo specifico; saranno riesportate entro un termine stabilito, senza subire modifiche, eccetto il normale deprezzamento come conseguenza dell'uso.

NORMATIVA PER GLI INVESTIMENTI STRANIERI

Al fine di facilitare e proteggere gli investimenti privati, il Perù ha siglato accordi internazionali con diversi Paesi: accordo per la costituzione dell'agenzia di garanzia degli investimenti multilaterali (MIGA) e della corporazione degli investimenti privati transnazionali (OPIC), con gli USA; Dal marzo 2013 è inoltre entrato in vigore il Trattato di Libero Commercio tra Unione Europea e Perù.

LEGISLAZIONE SOCIETARIA

la Legge peruviana riconosce come forme societarie la Società Anonima, Società Commerciale a Responsabilità Limitata, Società Collettiva, Società Civile a Responsabilità Limitata e la Società in Accomandita per Azioni.

BREVETTI E PROPRIETÀ INTELLETUALE
Il brevetto ha una durata di 20 anni a partire dalla presentazione della richiesta all'Instituto Nacional de Defensa de la Competencia y de la Protección Intelectual (INDECOPI). I marchi godono di un diritto esclusivo di 10 anni rinnovabili in forma successiva ed indefinita a partire dal momento della registrazione presso l'Ufficio di Segni Simboli INDECOPI.

PARCHI INDUSTRIALI E ZONE FRANCHE
Mediante il D. L. 842/864 sono state create le Zone Franche Industriali di Ìlo, Matarani e Paita e la Zona a Trattamento Speciale Commerciale di Tacna. Per lo sviluppo commerciale, lo Stato ha creato i CETICOS (Centri di Esportazione, Trasformazione, Industria, Commercio e Servizi) nelle zone di Ilo-Mataranil-Tacna nella zona sud del Perù, PAITA a nord e Iquitos, in Amazzonia.

STRUMENTI DI PAGAMENTO E BANCHE

SISTEMA BANCARIO E ASSICURATIVO
Le principali banche statali sono il Banco de la Nación ed il Banco Central de Reserva.
Le principali banche commerciali sono: Banco de Crédito, Banco Contionental, Scotiabank Perú, Interbank, Mibanco, Banco Interamericano de Finanzas, Banco del Trabajo, Banco Gnv, Banco Financiero del Perú, Citibank e la Asociación de Bancos del Perú (ASBANC).

INDICI DEL SISTEMA BANCARIO

CONCENTRAZIONE DELLE PRIME 3 BANCHE
68,6 % del totale

INTERESSI SUI PRESTITI
16,4%

PRESTITI IN SOFFERENZA
4,3 % del totale prestiti

BANCHE PRE-AFFIDATE DA SACE (anno 2017)
Banco de Credito del Peru, Banco de la Nacion, Banco Interamericano de Finanzas SA, Banco Internacional del Peru - Interbank, BBVA Banco Continental, Scotiabank Peru SAA

BANCHE ITALIANE CHE OPERANO NEL PAESE
Banca Intesa ha una percentuale di Scotiabank Peru

BANCHE DEL PAESE IN ITALIA
Banca Intesa ha una percentuale di Scotiabank

INDICATORI DELLE OPPORTUNITÀ COMMERCIALI

TOTALE IMPORT
31,62 miliardi di EUR

TOTALE EXPORT
32,52 miliardi di EUR

PRINCIPALI PRODOTTI IMPORTATI
Macchinari, componenti meccanici, combustibili, minerali, oli minerali, macchinari elettrici e loro componenti, veicoli, articoli in plastica, cereali, ferro e acciaio.

PRINCIPALI PRODOTTI ESPORTATI
Minerali residui e ceneri, perle naturali o coltivate, rame, frutta edibile, vegetali edibile, sale, sulfuri, pietre, cemento, pesce e crostacei.

PRINCIPALI PAESI CLIENTI
USA, Svizzera, Cina, Canada, Giappone, Cile, Spagna, Brasile, Messico, Colombia, Corea.

INTERSCAMBIO COMMERCIALE CON L'ITALIA

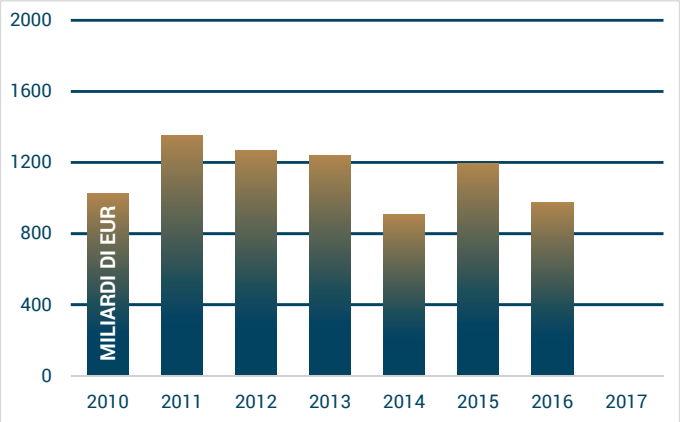

INTERSCAMBIO COMMERCIALE CON L'ITALIA

	2011	2012	2013	2014	2015	2016	2017
EXPORT ITALIA milioni di EUR	299	388	489	455	380	652	541
VARIAZIONE % RISPETTO AL PERIODO PRECEDENTE	35	29,6	26,2	-7,1	-16,4	71,4	-17,1
IMPORT ITALIA milioni di EUR	725	965	777	782	527	543	436
VARIAZIONE % RISPETTO AL PERIODO PRECEDENTE	56,8	33,2	-19,5	0,6	-32,7	3,1	-19,7

PRINCIPALI PRODOTTI ESPORTATI VERSO L'ITALIA

	milioni di EUR	% su export totale nel paese
Metalli di base preziosi e altri metalli non ferrosi	115	61,5
Prodotti di culture permanenti	18,5	9,9
Minerali metalliferi non ferrosi	14,1	7,5
Pesce, crostacei e molluschi lavorati e conservati	12,7	6,8
Filati di fibre tessili	8,8	4,7
Prodotti di culture non permanenti	3,8	2

	2011	2012	2013	2014	2015	2016	2017
IMPORT BENI E SERVIZI % PIL	25,6	25,1	24,7	23,9	23,5	22,3	21,5
DEBITO TOTALE ESTERO	45	54,1	56,7	58,8	58,5	67,3	70,7
POSIZIONE OCCUPATA DALL'ITALIA COME FORNITORE DEL PAESE E % SUL TOTALE ESPORTAZIONI	15° 1,5%	15° 1,6%	14° 1,9%	16° 1,5%	15° 1,7%	16° 1,2%	
POSIZIONE OCCUPATA DAL PAESE COME CLIENTE DELL'ITALIA E % SUL TOTALE IMPORTAZIONI	76° 0,1%	73° 0,1%	73° 0,1%	82° 0,1%	68° 0,2%	71° 0,1%	
INVESTIMENTI DIRETTI MONDIALI NEL PAESE (milioni di EUR)	7341	11788	9800	4441	8272	6863	5759
INVESTIMENTI DIRETTI DELL'ITALIA NEL PAESE (milioni di EUR)	-10	40	91	5	46	-44	

PRINCIPALI PRODOTTI CHE IL PAESE IMPORTA DALL'ITALIA

	milioni di EUR	% su export totale nel paese
Locomotive e macchine di ferro-tranviario	31,3	18,8
Macchine di impiego generale	26,1	15,6
Altre macchine per impieghi speciali	16,9	10,1
Altre macchine di impiego generale	15,6	9,3
Motori, generatori e trasformatori elettrici; apparecchiature per la distrubuzione e il controllo dell'elettricità	10,7	6,4
Prodotti chimici di base, fertilizzanti e composti azotati, materie plastiche e gomma sintetica in forme primarie	4,8	2,9

QUOTA DI MERCATO DELL'EXPORT ITALIANO RISPETTO AGLI ALTRI PAESI COMPETITOR CHE ESPORTANO IN PERÙ

Italia	2,1 %
Francia	0,9 %
Germania	3,1 %
Spagna	1,8 %

Fonti: Escambium® Professional Network; Business Atlas (assocamere estero): www.assocamerestero.it; SACE Gruppo Cassa depositi e prestiti: www.sace.it; Ministero dello Sviluppo Economico: www.sviluppoeconomico.gov.it; Wikipedia; Viaggiare sicuri -Ministero degli Affari Esteri e della Cooperazione Internazionale: www.viaggiaresicuri.it.
Il presente documento è redatto per scopi informativi con la massima diligenza, attingendo a fonti ritenute allo stato attuale attendibili; Escambium s.r.l. non è da configurarsi responsabile di dati imprecisi e di possibili eventi a ciò legati. L'utilizzatore della presente scheda è tenuto a verificare l'esattezza dei dati in relazione all'uso che ne deve fare.
© Escambium s.r.l. - rev1-04_18