CILE

Scheda Paese

escambium
export made easy

IL PAESE

Il Cile è un paese situato nell'estremo sudovest del continente americano. Il suo nome ufficiale è Repubblica del Cile con capitale Santiago del Cile.

Si estende su un lungo e stretto lembo di terra tra l'Oceano Pacifico e la Cordigliera delle Ande, comprensiva di territori insulari nell'Oceano Pacifico delle Isole Juan Fernández, Sala y Gómez, Isole Desventuradas e l'Isola di Pasqua. Il Cile reclama inoltre la sovranità anche su una zona dell'Antartide denominata Territorio Cileno Antartico. Per questo motivo il Cile si considera il "Paese dei tre continenti".

I suoi abitanti dispongono di un indice di sviluppo umano, percentuale di globalizzazione, PIL pro capite, livello di crescita economica e qualità della vita tra i più elevati dell'America Latina, superando Argentina, Uruguay, Messico e Brasile. Dal 7 maggio 2010 il Cile fa parte dell'OCSE.

DEMOGRAFIA

Grazie alle buone condizioni di vita, il Cile è il paese con la speranza di vita più elevata del Sud America arrivando fino ai 77,74 anni nel periodo 2000 - 2005. Nel 2003 il tasso di natalità fu del 15,6% e la mortalità del 5,3%, con un tasso di crescita naturale del 10%, mentre il tasso di mortalità infantile si è ridotto al 7,8%. Queste cifre indicano che la popolazione del paese tenderà verso l'invecchiamento e nel 2020, la maggior parte della popolazione avrà 35 anni, superando il gruppo giovanile, che in questo momento è il più numeroso del paese.

ORIENTAMENTO POLITICO

Il governo ha posizioni di destra e l'attuale presidente è Sebastián Piñera.

ABITANTI

17'910'000 abitanti

LINGUA

La lingua ufficiale è lo spagnolo.

CULTURA

Gli aspetti caratteristici, che distinguono il Cile dal resto dei paesi latino-americani in termini culturali, sono legati alla presenza di una sorta di "etichetta" folcloristica e artistica, la chilenidad, divenuta simbolo di identità e differenza culturale, benché fondata anche su elementi di origine esogena, introdotti dagli europei giunti nel Paese. L'arte, l'artigianato, le feste, la musica hanno costantemente fatto riferimento a questa sorta di paradigma.

POPOLAZIONE

Il Cile, dal punto di vista etnico, è relativamente omogeneo: la popolazione cilena è circa il 95% di origine europea. Un recente studio stima che la popolazione di discendenti di immigrati di origine europea corrisponde a 8,8 milioni ovvero al 52,7% dei cileni. In Cile la popolazione è classificata come 95,4% bianchi e bianchi-meticci.

ORDINAMENTO DELLO STATO

Il Cile è una repubblica presidenziale in cui il presidente della repubblica è anche capo del governo e rimane in carica quattro anni. Il potere legislativo è in mano al congresso nazionale (120 Deputati e 38 Senatori); parlamento e presidente vengono eletti a suffragio universale diretto.

SUDDIVISIONE AMMINISTRATIVA

Il Cile è diviso in 15 regioni, 53 province e 346 comuni.

SUPERFICE

756'096 km^2

FUSO ORARIO

-6 ore rispetto all'Italia

COLLEGAMENTI E VIE DI COMUNICAZIONE

Il sistema stradale si estende per ca. 100'000 km: la principale arteria è l'autostrada Panamericana, che attraversa il Paese. Altre nuove autostrade collegano Santiago con le città vicine, i principali porti e zone turistiche della costa.

Il sistema di trasporto pubblico urbano nella capitale è gestito dal Transantiago, sistema integrato di bus e di treni sotterranei. Il sistema dei trasporti dei treni sotterranei Metro de Santiago, amministrato dall'impresa METRO S.A., è considerato uno dei più moderni dell'America Latina; conta 5 linee, 110 stazioni e un'estensione di 103 km, trasportando circa 2,1 milioni di passeggeri ogni giorno.
Il trasporto ferroviario (2'140 km), destinato per la gran parte al trasporto merci, ha perso nel corso degli anni competitività nei confronti del trasporto su strada, settore nel quale si sono effettuati forti investimenti.
Il trasporto marittimo è poco utilizzato per traffico passeggeri ma molto importante per il traffico merci: quasi il 90% del commercio estero usufruisce delle vie marittime.
In Cile esistono 11 imprese portuali statali e 27 porti privati. La CEPAL (Comision Economica para America Latina y El Caribe) considera il Cile come una delle più importanti piattaforme di connessione marittima del Sud Pacifico. Inoltre posiziona il porto di Valparaiso al terzo posto tratuttii terminali sudamericani del Pacifico; al quinto si posiziona il porto di San Antonio.
Sono presenti 25 aeroporti, oltre a una serie di aerodromi utili per la connettività con luoghi remoti del territorio. L'aeroporto principale è quello di Santiago "Comodoro Arturo Menino Benitez" (SCL), il sesto per traffico in America del Sud.
È presente un servizio bus da e per l'aeroporto ad un costo di circa 2 EUR (1'600 CLP), un servizio di taxi ad un costo di circa 20 EUR (16'000 CLP) o in alternativa è possibile usufruire di un servizio di minibus a un costo di circa 10 EUR (7'000 CLP).

DIVISA

La moneta è il Peso Cileno (CLP) il cui simbolo è "$" (per sopperire all'ambiguità con il dollaro americano US$ si usa anteporre la sigla CLP$).

TASSO DI CAMBIO

CLICCA QUI

VISTI CONSOLARI, FORMALITÀ DOGANALI E DOCUMENTI DI VIAGGIO

I cittadini italiani possono ottenere un visto per business per il Cile al loro arrivo nel paese. Il soggiorno massimo è di 90 giorni.
Non sono obbligatorie vaccinazioni ma è consigliata quella contro l'Epatite A.

COMPAGNIE TELEFONICHE

Claro, Entel, Telefonica, Movistar Cile.

GASTRONOMIA

Il Cile vanta una delle migliori cucine di tutto il Sud America, sia per la varietà degli ingredienti, tra cui abbondano carne, pesce, verdure e frutta, sia per la loro preparazione, che risente dell'influenza indio, spagnola e francese. I principali piatti sono costituiti dal *lomo*, dalle *empanadas*, dalla *parillada* e dall'*asado* tra i piatti a base di carne e dalle grigliate o zuppe a base di pesce, sempre delizioso lungo la costa. Il paese vanta una grande produzione di frutta che spesso è alla base di ottimi frullati e macedonie.
Da menzionare, oltre alla birra, anche l'ottima produzione di vino. Altre bevande tradizionali sono il *chicha* e *pisco cileno*.

GIUSTIZIA

Il Potere giudiziario è costituito dai tribunali autonomi ed indipendenti e la Corte Suprema rappresenta l'istituzione più importante e di riferimento per tale potere. Esiste anche il Pubblico ministero autonomo e gerarchizzato.
Il "Tribunale Costituzionale" è un'istituzione autonoma ed indipendente ed ha il compito di verificare la costituzionalità delle leggi approvate dal Parlamento e dai decreti approvati dal governo.
Il "Tribunale Supremo Elettorale", (con sezioni regionali), ha il compito di verificare la regolarità delle elezioni, che si svolgono sia a livello nazionale che locale.

EDUCAZIONE

In Cile, sia in ambito pubblico che privato, i colegios (scuole specializzate paragonabili ai nostri professionali) e i liceos offrono una buona preparazione. Esistono tre livelli d'educazione: la

scuola materna, l'educazione basica o scuola elementare, l'educazione media o superiore.

SITI WEB UTILI

Banca Centrale:
www.bcentral.cl
Direzione Promozioni delle esportazioni:
www.prochile.cl
Corporazione di fomento e della produzione:
www.corfo.cl
Comitato per gli Investimenti Esteri:
www.cinver.cl e **www.foreigninvestment.cl**
Fondazione Eurochile:
www.eurochile.cl
Dogana cilena:
https://www.aduana.cl

AMBASCIATA ITALIANA

Ambasciata d'Italia
Calle Clemente Fabres, 1050 Santiago
tel +5624708400 - fax +5622232467
www.ambsantiago.esteri.it
info.santiago@esteri.it

UFFICIO ICE

Ufficio ICE
Clemente Fabres 1050 - Providencia, Santiago
tel +56 2 23039330 - fax +56 223039340
santiago@ice.it

AMBASCIATA IN ITALIA

Ambasciata del Cile
Viale Liegi 21, 00198 Roma tel 06 844091
embajada@chileit.it

Consolato Generale
Milano via Ricasoli 2 - 20121
tel 02 76016070 - fax 02 76016067
www.consuladogeneraldechile.it
cilecg@consolatogeneraledelcile.it

VOLTAGGIO DI RETE ELETTRICA

220 V, 50 Hz - Presa tipo C "Euro"

GIORNI LAVORATIVI ED ORARI

Uffici: lun - ven 9.00 - 13.00/14.30 - 18.00.
Negozi: lun - ven 9.00 -13.00/15.00 - 22.00;
sab 9.00 - 13.00.
Banche: lun - ven 9.00 - 14.00.

ASSISTENZA MEDICA

Il sistema sanitario prevede un servizio pubblico e uno privato. Per gli italiani in viaggio è raccomandabile, sebbene non sia obbligatorio, munirsi di un'assicurazione privata (150/250 EUR per un'assicurazione della durata di 90 giorni).

COMPAGNIE AEREE CON ITALIA

Compagnie aeree che effettuano collegamenti con l'Italia: Iberia, AirFrance, KLM, Alitalia, British Airways, American Airlines.

COMPAGNIE AEREE DI BANDIERA

LATAM Airlines Chile

INDICI ECONOMICI E COMMERCIALI

QUADRO MACROECONOMICO

Il Cile nel 2017 ha registrato un incremento del PIL pari all'1,9%. Le previsioni di incremento del PIL è del 2,61% per il 2018, superiore rispetto alla media dell'OECD.
Il Cile ha potuto mantenere la sua leadership regionale grazie al flusso di investimenti stranieri, alle finanze pubbliche e al mercato del lavoro.
Secondo il ranking di rischio pubblicato dall'Economist Intelligence Unit (EIU), il Paese presenta uno dei livelli di rischio più bassi su solvibilità dello stato e stabilità delle istituzioni politiche.
L'inflazione media nel 2016 si è assestata al 2,7% (la più bassa della regione); resta stabile il tasso di disoccupazione, che nel 2016 è del 6,5%.

- **INDICE EXPORT OPPORTUNITY**
  65/100

- **INDICE INVESTMENT OPPORTUNITY**
  63/100

- **POSIZIONE NELLA GRADUATORIA DEI PAESI PER L'EXPORT ITALIANO**
  59° mercato di destinazione per l'export italiano

- **POSIZIONE NELLA GRADUATORIA DEI PAESI PER L'EXPORT ITALIANO NELL'AREA GEOGRAFICA**
  4° mercato di destinazione dell'export italiano in America centro-meridionale

- **INCREMENTO POTENZIALE EXPORT**
  47,6 milioni di EUR entro il 2020

POLITICA ECONOMICA INTERNAZIONALE

SISTEMA FISCALE

L'attuale sistema fiscale è il risultato di una serie di riforme profonde che hanno riguardato l'intero sistema tributario negli ultimi due decenni. Questo processo ha dato origine a un sistema fiscale che, in termini di comparazione sul piano internazionale, soddisfa mediamente gli obiettivi economici e amministrativi propri di un sistema tributario. Il valore del carico fiscale è di circa il 20% del PIL, nella media dei parametri internazionali. In Cile viene utilizzata la UF, Unidad de Fomento (letteralmente unità di sviluppo), un'unità finanziaria indicizzata all'inflazione, in origine utilizzata per i prestiti ipotecari e attualmente in uso per tutti i tipi di prestiti bancari e finanziari. È inoltre la forma predominante nel determinare i costi di costruzione, valore degli edifici e di qualsiasi prestito ipotecario di natura statale o privata.
Oltre alla Unidad de Fomento, è utilizzata anche la UTM - Unidad Tributaria Mensual - un'unità di conto utilizzata a fini fiscali e sanzionatori indicizzata all'inflazione; inizialmente usata come misura fiscale dal sistema di imposte interne, è stata poi estesa per il pagamento di multe, debiti, tasse da parte dello Stato, comuni e altri enti.
A differenza dell'UF, non è utilizzata come strumento finanziario e viene aggiornata mensilmente secondo l'Indice dei Prezzi al Consumo. Dall'UTM deriva la UTA (Unidad Tributaria Anual) che corrisponde all'UTM vigente nell'ultimo mese dell'anno commerciale di riferimento, moltiplicato per 12 o secondo il numero di mesi che comprende l'anno commerciale.

PIL

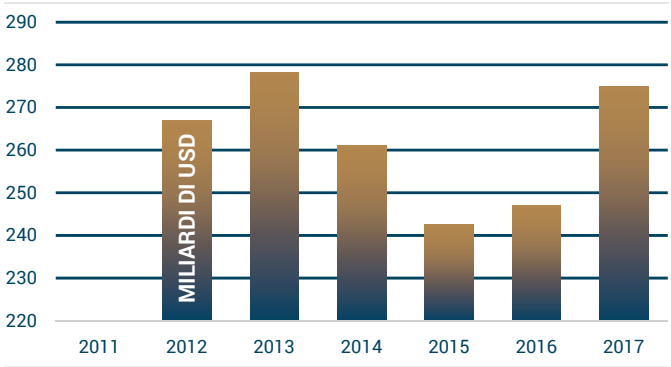

	2012	2013	2014	2015	2016	2017
Indebitamento Netto (% su PIL)	0,6	-0,6	-1,6	-2,2	-2,7	-2,7
Debito Pubblico (% su PIL)	11,9	12,7	14,9	17,4	21,3	24,8
Tasso di disoccupazione (%)	6,5	6	6,3	6,3	6,5	6,9
Tasso di inflazione (%)						

- **REDDITO PRO-CAPITE ANNUO**
  10'590 EUR

- **VOLUME INVESTIMENTI STRANIERI NEL PAESE**
  2,3 Miliardi di EUR

DIVISE DI USO COMUNE

Nelle località turistiche è accettato come pagamento anche il dollaro USA

ORGANIZZAZIONI SINDACALI

Le principali organizzazioni sono: Central Unitaria de Trabajadores de Chile (CUT) e Unión Nacional de Trabajadores de Chile (UNT).

RETRIBUZIONI MEDIE

La retribuzione media di un operaio va dai 250 ai 800 EUR al mese; la retribuzione media di un impiegato va dai 400 ai 2'000 EUR al mese; la retribuzione di un dirigente va dai 2'000 ai 10'000 EUR al mese.

PRINCIPALI SETTORI PRODUTTIVI

Industria mineraria: nonostante la diminuzione delle esportazioni, il Cile rimane uno dei più grandi estrattori ed esportatori di rame al mondo (il 38,8% sul totale della produzione mondiale). Otre al rame, il Cile risulta essere il primo Paese nella produzione di nitrati naturali, iodio e litio; L'industria alimentare: la produzione di frutta rappresenta uno dei settori trainanti dell'economia cilena. Le particolari e favorevoli condizioni climatiche hanno infatti permesso una sempre crescente produzione ed esportazione che, da una cifra di 3,46 milioni di EUR, è giunta a un valore di 5,41 milioni di EUR.
Industria energetica: la particolare conformazione geografica permette al Cile di essere uno dei Paesi al mondo con il più alto potenziale per lo sviluppo di energie rinnovabili. La possibilità di sviluppare sistemi di produzione energetica solare, eolica, geotermica e di biomasse è sicuramente una delle più concrete e realizzabili.
Innovazione scientifica: la realtà del progresso scientifico e tecnologico è sicuramente un altro grande punto di forza del Paese. Uno dei settori più importanti, in questo ambito, è quello delle biotecnologie. Oltre 100 compagnie ricevono più di 170 milioni di USD (153,58 milioni di EUR) d'investimento estero l'anno.
Industria turistica: con i suoi oltre 5,6 milioni di visitatori stranieri e i 2,6 milioni di USD di fatturato, il Cile risulta essere uno dei Paesi con maggior attrazione turistica di tutto il Sud America. Le prospettive di crescita del turismo, entro il 2030, rendono sicuramente il Paese un'ottima opportunità d'investimento.
Il PIL è così costituito: 3,4% agricoltura, 35% industria, 61,6% servizi.

SETTORI DI OPPORTUNITÀ

Industria estrattiva, energia, energie rinnovabili, infrastrutture, costruzioni, trasformazione alimentare.

Merci (mln. €)	2015
Prodotti dell'agricoltura, pesca e silvicoltura	939,2
Prodotti delle miniere e delle cave	4.411,1
Prodotti alimentari	4.091,5
Bevande	332,4
Tabacco	9,1
Prodotti tessili	767,1
Articoli di abbigliamento (anche in pelle e in pelliccia)	1.984,8
Articoli in pelle (escluso abbigliamento) e simili	960,6
Legno e prodotti in legno e sugheri (esclusi i mobili); articoli in paglia e materiali da intreccio	240,4
Carta e prodotti in carta	720,1
Prodotti della stampa e della riproduzione di supporti registrati	3,6
Coke e prodotti derivanti dalla raffinazione del petrolio	3.561,2
Prodotti chimici	5.031,8
Prodotti farmaceutici di base e preparati farmaceutici	1.253,4
Articoli in gomma e materie plastiche	1.893,6
Altri prodotti della lavorazione di minerali non metalliferi	860,9
Prodotti della metallurgia	1.764,1
Prodotti in metallo, esclusi macchinari e attrezzature	1.622,7
Computer e prodotti di elettronica e ottica; apparecchi elettromedicali, apparecchi di misurazione e orologi	4.681,3
Apparecchiature elettriche e apparecchiature per uso domestico non elettriche	2.743,6
Macchinari e apparecchiature	5.925,5
Autoveicoli, rimorchi e semirimorchi	5.078
Altri mezzi di trasporto (navi e imbarcazioni, locomotive e materiale rotabile, aeromobili e veicoli spaziali, mezzi militari)	476,5
Mobili	324,6
Prodotti delle altre industrie manufatturiere	1.213,6
Altri prodotti e attività	450,2

PERFORMANCE ECONOMICA

- **Crescita PIL (% vs anno precedente): 1,4**
- **Saldo pubblico (% del PIL): -3,1**
- **Debito estero (% del PIL): 61,4**
- **Crescita PIL pro-capite (% vs anno precendente): 0,3**
- **Debito pubblico (% del PIL): 3,9**
- **Riserve (mesi import): 6,4**

CONTESTO POLITICO SOCIALE

- **Sviluppo umano: 38° su 188 paesi**
- **Disoccupazione %: 6,9**
- **Distribuzione della richezza: 38% detenuta dal 10% più ricco della popolazione**

BUSINESS CLIMATE

- **Indice Doing Business (posizione in classifica su 189 paesi): 55°**
- **Competitività dell'economia (posizione in classifica su 140 paesi): 33°**
- **Corruzione percepita (posizione in classifica su 175 paesi): 26°**
- **Registrare un'impresa (giorni): 6**
- **Ottenere una sentenza (giorni): 480**
- **Recovery rate (%): 40,8**

PRINCIPALI PAESI INVESTITORI
USA, Spagna, Olanda, Canada.

PRINCIPALI PAESI IN CUI INVESTE IL PAESE
Brasile, USA, Bermuda, Colombia, Argentina.

PRINCIPALI SETTORI IN CUI I PAESI ESTERI INVESTONO
Settore minerario, servizi, elettricità, gas, acqua, trasporti e comunicazioni, commercio, costruzioni, agricoltura e pesca.

COSTO ELETTRICITÀ
Alta e media tensione 0,14 EUR/kWh

COSTO CARBURANTI E COMBUSTIBILI
Benzina 1,13 EUR/l
Diesel 0,93 EUR/l

CANONI DI AFFITTO UFFICI
Un affitto medio costa 11 USD/mq/mese

RISCHIO PAESE

CATEGORIA OCSE: --
RATING S&P'S: A+
RATING MOODY'S: AA3
RATING FITCH: A

MEDIA RISCHIO POLITICO

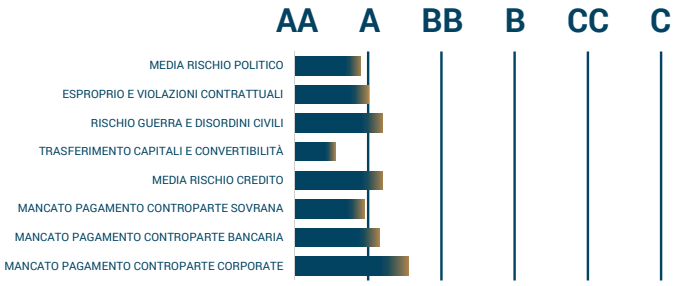

NORMATIVE FISCALI DOGANALI, BARRIERE ALL'INGRESSO, FREE ZONE

SDOGANAMENTO E DOCUMENTI DI IMPORTAZIONE
Per tutte le importazioni il cui valore FOB (valore free on board , esso corrisponde al prezzo di mercato alla frontiera del Paese esportatore) superi USD 1'000, sussiste l'obbligo di presentare il DUS, Documento Unico de Salida, cioè la Dichiarazione di Importazione (bolla di imbarco, modulo informativo per il Banco Central, fattura commerciale, certificato di assicurazione, nota di spesa, elenco prodotti contenuti nell'imballaggio, certificato di origine) presso il Servizio della Dogana.

CLASSIFICAZIONE DOGANALE DELLE MERCI
Sistema armonizzato.

RESTRIZIONI ALLE IMPORTAZIONI
Alcune difformità di trattamento sussistono solo per grano, farina e zucchero, ai quali si applicano dazi più elevati. Per l'importazione di prodotti alimentari (soprattutto carne, prodotti caseari, animali vivi e prodotti di origine vegetale) è presente una normativa fitosanitaria rigorosa, la cui applicazione è affidata al SAG (Servicio Agricola y Ganadero– Servizio per l'agricoltura e l'allevamento). Per quanto riguarda l'importazione di bevande alcoliche, medicinali, tabacchi, armi ed esplosivi, è necessaria, ai fini dello sdoganamento, una certificazione ad hoc.

IMPORTAZIONI TEMPORANEE
Il regime di importazione temporanea è autorizzato (o prorogato) dal direttore regionale o dall'amministratore di dogana. I documenti di base necessari per la Dichiarazione di Ammissione Temporanea sono gli stessi che si rendono necessari per una comune Dichiarazione di Ingresso, e sono disponibili in versione cartacea o elettronica. Le importazioni temporanee non possono essere commercializzate, cedute, trasformate o utilizzate senza aver prima risposto agli obblighi doganali. L'introduzione temporanea di merce è gravata da una tassa il cui importo è una percentuale variabile sul totale delle imposte doganali e di importazione, in funzione del periodo di stazionamento della merce (dal 2,5% al 20% per periodi non superiori ai 120 giorni; del 100% oltre i 120). I direttori regionali e gli amministratori di dogana potranno prorogare la scadenza.

NORMATIVA PER GLI INVESTIMENTI STRANIERI

Gli investimenti diretti esteri sono regolati da due strumenti legali: il primo è il Capitolo XIV del Compendio per le regolazioni degli scambi esteri della Banca Centrale Cilena. Il secondo è il DL. No. 600 (Estatuto de Inversión Extranjera) oggi rinnovato quasi totalmente dalla legge No. 20.848 promulgata il 16 Giugno 2015.

Il Capitolo XIV del Compendio della Banca Centrale riguarda principalmente prestiti, depositi, investimenti effettuati da Paesi esteri per un minino di USD 10'000. Nel caso in cui gli investitori decidano di apportare capitale sotto la copertura di questo strumento, non sono costretti a firmare alcun contratto d'investimento con il Governo Cileno non ricevendo tuttavia una serie d'importanti agevolazioni fiscali.

La legge No. 20.848 ha sostituito quasi totalmente il DL. No.600. Secondo la nuova normativa, il Presidente della Repubblica Cilena potrà determinare la strategia d'investimento, la loro promozione grazie anche al supporto della Commissione dei Ministri per la promozione degli Investi- menti esteri. È stata poi istituita una nuova Agenzia per la promozione degli Investimenti Esteri.

La nuova legge garantisce il libero accesso ai mercati di scambio stranieri, la possibilità di ritiro immediato dei capitali nel momento in cui si generino profitti e, nel caso in cui si rispettino specifici parametri, esenzione fiscale.

Tutti i contratti sottoscritti con il DL. No. 600 saranno rispettati e, per un periodo massimo di quattro anni, sarà possibile utilizzare ancora questo strumento con la clausola di una tassazione del 44,55%.

Lo Statuto di Investimento Estero (D.L. 600, Estatuto de Inversión Extranjera), stabiliva un quadro normativo estremamente favorevole caratterizzato da importanti agevolazioni fiscali tra cui il libero rimpatrio dei profitti. Altre importanti misure: l'investitore straniero può capitalizzare gli utili in imprese terze, e non solo nella stessa che ha ricevuto l'investimento iniziale, o in un'altra società nella quale mantenga investimenti sotto questo meccanismo di trasferimento di capitali; L'investitore è autorizzato a capitalizzare o rinvestire il 100% degli utili difesi dal D.L. 600 senza che questi vengano nuovamente computati a livello di imposta sui redditi.

Il Decreto Legge 600 regolamenta gli investimenti con un capitale sino a USD 10'000; per gli investimenti superiori a questa quantità, si fa riferimento al Capitolo XIV del Compendio de Normas de Cambio Internacionales.

LEGISLAZIONE SOCIETARIA

il diritto in materia è regolamentato dal Codice di Commercio e da diverse altre fonti normative, tra cui leggi, decreti e regolamenti. L'ordinamento giuridico cileno prevede: Società Individuale a Responsabilitá Limitata (EIRL); Società a Responsabilità Limitata; Società Anonima (aperta o chiusa). L'investitore straniero dovrà poi dichiarare l'inizio dell'attività (Iniciación de Actividades) presso il Servicio de Impuestos Internos.

BREVETTI E PROPRIETÀ INTELLETUALE

La Legge 20.569, stabilisce che il Dipartimento di Proprietà Industriale (DPI), organismo statale dipendente dal Ministero dell'Economia, è l'ente incaricato del trattamento delle richieste, il rilascio dei titoli e la fornitura dei servizi relativi alla Proprietà Industriale.

Dopo la sottoscrizione del Trans Pacific Partnership, avvenuta nel febbraio 2016, sono in fase di revisione alcuni ambiti specifici di brevetti e proprietà intellettuale (come ad esempio quello sulla protezione dei prodotti farmaceutici e di organismi geneticamente modificati).

PARCHI INDUSTRIALI E ZONE FRANCHE

Sono presenti zone franche a Iquique, nella regione di Tarapacá, e a Punta Arenas, nella regione di Magallanes. In entrambe, l'importazione e l'insediamento di impianti produttivi non sono gravati dalle imposte vigenti nel resto del Paese. Le zone franche sono dotate di impianti per lo stoccaggio, il trasporto specializzato delle merci e, nel caso di materie prime, della loro trasformazione.

STRUMENTI DI PAGAMENTO E BANCHE

STRUMENTI DI PAGAMENTO
Lettera di credito, bonifico bancario.

SISTEMA BANCARIO E ASSICURATIVO
Il principale istituto di credito è il Banco de Estado de Chile, presso il quale sono collocati i depositi del Tesoro cileno. Nel Paese operano numerose filiali di banche straniere, in gran parte statunitensi e spagnole. Altre istituzioni finanziarie sono le società amministratrici di fondi pensione (AFP), mutui, assicurazioni e fondi di capitali stranieri. In Cile vi sono 3 borse valori, che fungono anche da borsa merci: la Bolsa de Comercio de Santiago le cui transazioni principali riguardano azioni, bond, valute straniere, ADR (American Depositary Receipt); la Bolsa de Valores de Valparaíso; la Bolsa Electrónica. In base alla normativa cilena, soltanto le Società Anonime Aperte possono essere quotate in borsa.
Tassi bancari: attualmente il tasso d'interesse applicato dalla Banca Centrale Cilena sui prestiti alle banche commerciali è del 7,5%18. I prestiti bancari vengono basati sugli UF (Unidad de Fomento) il cui valore cambia in base all'andamento degli indici macroeconomici.

INDICI DEL SISTEMA BANCARIO

CONCENTRAZIONE DELLE PRIME 3 BANCHE
45,4%

INTERESSI SUI PRESTITI
4,6%

PRESTITI IN SOFFERENZA:
1,9%

BANCHE ITALIANE CHE OPERANO NEL PAESE
Intesa San Paolo, BNL Gruppo BNP Paribas

INDICATORI DELLE OPPORTUNITÀ COMMERCIALI

TOTALE IMPORT
53,13 miliardi di EUR

TOTALE EXPORT
54,11 miliardi di EUR

PRINCIPALI PRODOTTI IMPORTATI
Petrolio raffinato, autoveicoli, petrolio greggio

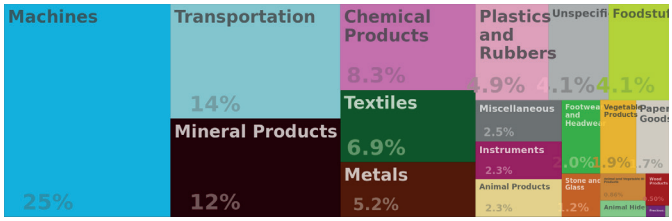

PRINCIPALI PRODOTTI ESPORTATI
Rame e prodotti in rame, minerali, frutta, prodotti della pesca, pasta cellulosa, lgno e prodotti in legno, bevande.

PRINCIPALI PAESI CLIENTI
Cina, USA, Giappone, Corea del Sud, Brasile, India.

PRINCIPALI PAESI FORNITORI
Cina, USA, Brasile, Argentina, Germania, Messico.

INTERSCAMBIO COMMERCIALE CON L'ITALIA

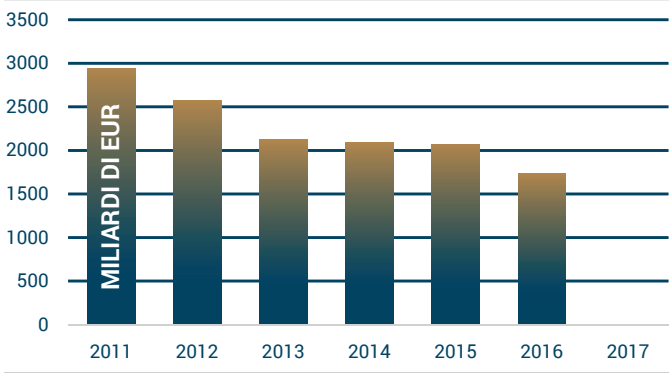

INTERSCAMBIO COMMERCIALE CON L'ITALIA

	2010	2011	2012	2013	2014	2015	2016
EXPORT ITALIA milioni di EUR	640	882	928	890	868	961	916
VARIAZIONE % RISPETTO AL PERIODO PRECEDENTE	26,9	37,8	5,3	-4,1	-2,5	10,7	-4,7
IMPORT ITALIA milioni di EUR	1914	2062	1640	1230	1219	1113	820
VARIAZIONE % RISPETTO AL PERIODO PRECEDENTE	79,2	7,7	-20,5	25	0,8	-8,7	-26,4

PRINCIPALI PRODOTTI CHE IL PAESE IMPORTA DALL'ITALIA

	milioni di EUR	% su export totale nel paese
Altre macchine di impiego generale	117,8	16,5
Altre macchine di impieghi speciali	74,4	10,5
Macchine di impiego generale	61,5	8,6
Macchine per l'agricoltura e la silvicoltura	44,7	6,3
Autoveicoli	27,3	3,8
Motori, generatori e trasformatori elettrici	26,8	3,8

PRINCIPALI PRODOTTI ESPORTATI VERSO L'ITALIA

	milioni di EUR	% su export totale nel paese
Metalli di base preziosi e altri metalli non ferrosi, combustibili nucleari	318,8	49,6
Prodotti di colture permanenti	131,8	20,5
Pasta-carta, carta e cartone	66,1	10,3
Pesce, crostacei e molluschi lavorati e conservati	41,7	6,5
Frutta e ortaggi lavorati e conservati	20,4	3,2
Minerali metalliferi non ferrosi	13,2	2,1

PRINCIPALI PRODOTTI ESPORTATI VERSO L'ITALIA

	2010	2011	2012	2013	2014	2015	2016	2017
IMPORT BENI E SERVIZI % PIL			34,2	32,8	32,1	29,7	27,6	27,7
DEBITO TOTALE ESTERO			122,7	136,4	152,1	157,8	163,8	168,7
POSIZIONE OCCUPATA DALL'ITALIA COME FORNITORE DEL PAESE E % SUL TOTALE ESPORTAZIONI				15° - 1,8 %	12° - 1,9%	11° - 2%	11° - 2%	
POSIZIONE OCCUPATA DAL PAESE COME CLIENTE DELL'ITALIA E % SUL TOTALE IMPORTAZIONI				60° - 0,2%	61° - 0,2%	58° - 0,2%	59° - 0,2%	
INVESTIMENTI DIRETTI MONDIALI NEL PAESE (milioni di EUR)	17227	17739	27046	19331	23784	15866	11266	7474
INVESTIMENTI DIRETTI DELL'ITALIA NEL PAESE (milioni di EUR)	378	265	405	157	175	91	77	

QUOTA DI MERCATO DELL'EXPORT ITALIANO RISPETTO AGLI ALTRI PAESI COMPETITOR CHE ESPORTANO IN CILE

Italia	1,9 %
Francia	3,2 %
Germania	3,8 %
Spagna	2,6 %

Fonti: Escambium® Professional Network; Business Atlas (assocamere estero): www.assocamerestero.it; SACE Gruppo Cassa depositi e prestiti: www.sace.it; Ministero dello Sviluppo Economico: www.sviluppoeconomico.gov.it; Wikipedia; Viaggiare sicuri -Ministero degli Affari Esteri e della Cooperazione Internazionale: www.viaggiaresicuri.it, Atlas of Economic Complexity of Harvard's Center for International Development.

Il presente documento è redatto per scopi informativi con la massima diligenza, attingendo a fonti ritenute allo stato attuale attendibili; Escambium s.r.l. non è da configurarsi responsabile di dati imprecisi e di possibili eventi a ciò legati. L'utilizzatore della presente scheda è tenuto a verificare l'esattezza dei dati in relazione all'uso che ne deve fare. © Escambium s.r.l. - rev1-05_18